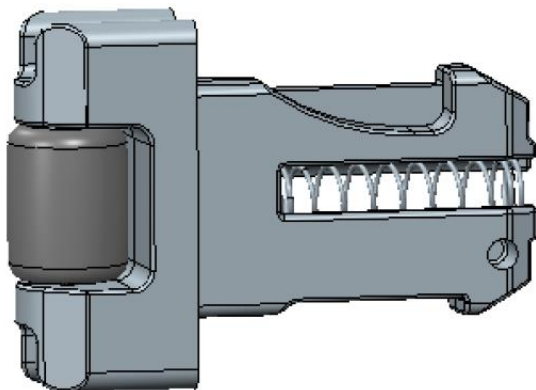


## Informacja o produkcie

### Roto Safe C

### Roto C600 rolka regulowana



#### Opis

Nowa zapadka rolkowa do zamków C600 (dla Dornmasów 35 i 45), ze zmniejszonym wysunięciem względem poprzedniej wersji zapadek rolkowych. Zapewnia jeszcze cichsze i łatwiejsze zamykanie.

#### Dane techniczne

- Możliwość zastosowania w zamkach wielopunktowych C600 z Dornmasem 35 i 45 mm
- Możliwość regulacji wysunięcia rolki
- Nowa zapadka rolkowa posiada mniejsze nacięcie względem poprzedniej zapadki rolkowej (22.5 mm zamiast 23.7 mm), co skutkuje zmniejszeniem wysunięcia z 10.1 mm na 8.9 mm
- Poprzez obrócenie rolki możliwe jest dodatkowe zredukowanie wysunięcia o 1mm.
- Rolka uniwersalna do skrzydeł lewych/prawych

#### Zastosowanie

Możliwość zastosowania nowej zapadki rolkowej w nowych oraz już zamontowanych drzwiach z zamkami C600 o Dornmasach 35 i 45. Łatwy sposób wymiany rolki umożliwia wymianę elementu nawet przez niewykwalifikowane osoby.

#### Lista artykułów\*

SAP	Opis	PG	Zastępuje:
814961	Rolka zamka C600 D35mm regulowana	D01	784980
814962	Rolka zamka C600 D45mm regulowana	D01	784982

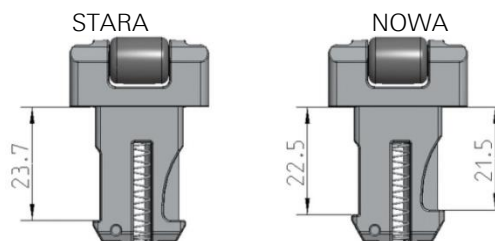
#### Zawartość zestawu

- 1 zapadka rolkowa

#### Dostępność

Towar dostępny od 01.12.2018.  
Termin realizacji: na zamówienie\*\*

#### Różnica pomiędzy starą i nową zapadką



## Informacja o produkcji

### Roto Safe C

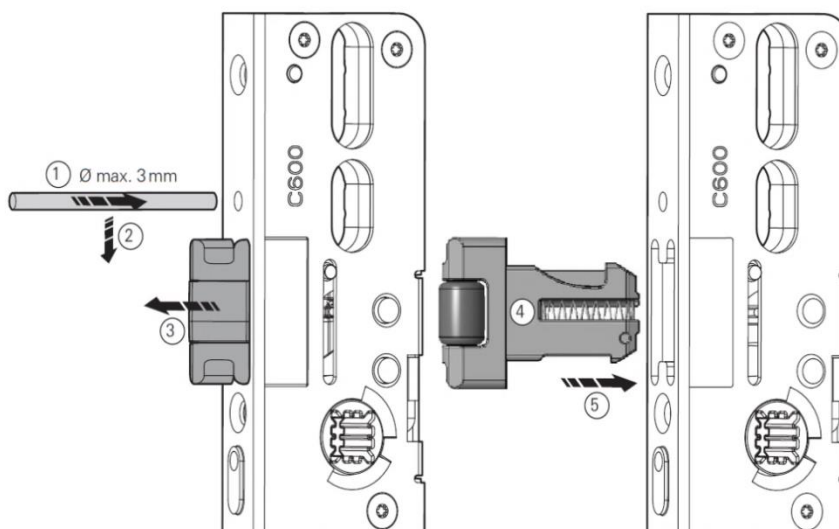
### Roto C600 rolka regulowana



#### Montaż

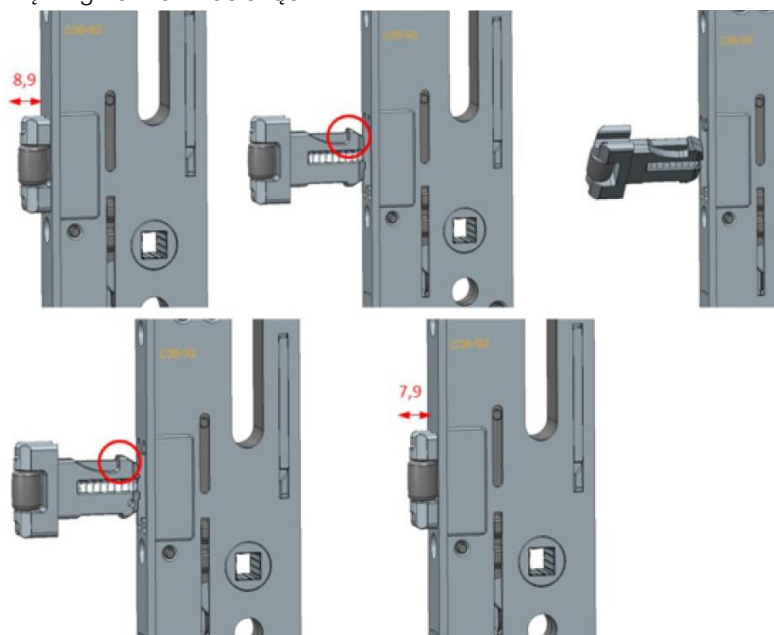
Wsunąć kołek (Ø maks. 3 mm) w otwór na czole kasety

1. Naciśnij lekko sworzeń w dół.
2. Zapadka powinna się odbezpieczyć i dać wysunąć
3. Zamienić zapadkę
4. Wsunąć nową zapadkę w gniazdo i docisnąć



#### Zmiana stopnia wysunięcia zapadki rolkowej (standardowa zapadka ma wysunięcie na poziomie ok. 10,1 mm)

1. Demontaż analogicznie jak przy wymianie zapadki
2. Zdemontowaną zapadkę należy obrócić o 180° w celu zmiany wysunięcia (przed demontażem należy określić w jakiej obecnie pozycji wysunięcia znajduje się zapadka)
3. Wsunąć zapadkę w gniazdo i docisnąć



PI 17\_2500

Data publikacji: 2018-12-03  
Data ostatniej edycji: 2019-07-01

\* w przypadku zapytań o cenę prosimy o kontakt: [sprzedaz@roto-frank.com](mailto:sprzedaz@roto-frank.com)

\*\* w przypadku zainteresowania produktem prosimy o zgłaszanie zapotrzebowania oraz oczekiwanego terminu realizacji na adres: [sprzedaz@roto-frank.com](mailto:sprzedaz@roto-frank.com)