

Informacja o produkcie

Roto NT/NX

Podnośnik do narożnika Roto NT/Roto NX



Opis

W ofercie Roto pojawia się podnośnik do montażu na narożnikach, które współpracują z zasuwnicami KSR oraz z zasuwnicami ze środkowym/zmiennym osadzeniem klamki.

Dane techniczne

- do osi 13 mm
- maks. masa i rozmiar skrzydła zależne od strony zawiasowej
- szczególnie polecane do szerokich skrzydeł
- do konstrukcji, w których klienci z różnych powodów nie mogą lub nie chcą stosować standardowego podnośnika skrzydła.

Zastosowanie

Artykuły przeznaczone do Roto NT oraz Roto NX

Dokumentacja

Kolejne wersje katalogów i instrukcji

Montaż

Wg instrukcji – poniżej

Pakowanie

Lista artykułów*

| SAP | Opis | PG |
|--------|--|-----|
| 794577 | Podnośnik skrzydła lewy NT | N12 |
| 794578 | Podnośnik skrzydła prawy NT | N12 |
| 794579 | Podnośnik skrzydła Falz 24 NT | N12 |
| 794580 | Podnośnik skrzydła el. na ościeżnicy 11/8 L | N12 |
| 794581 | Podnośnik skrzydła el. na ościeżnicy 11/8 R | N12 |
| 812389 | Podnośnik skrzydła el. na ościeżnicy P211 L | N12 |
| 812390 | Podnośnik skrzydła el. na ościeżnicy P211 R | N12 |
| 816604 | Podnośnik skrzydła el. na ościeżnicy P390 L | N12 |
| 816615 | Podnośnik skrzydła el. na ościeżnicy P390 R | N12 |
| 816700 | Podnośnik skrzydła el. na ościeżnicy P202 P358 L | N12 |
| 816701 | Podnośnik skrzydła el. na ościeżnicy P202 P358 R | N12 |
| 820140 | Podnośnik skrzydła el. na ościeżnicy P230 L | N12 |
| 820141 | Podnośnik skrzydła el. na ościeżnicy P230 R | N12 |

Dostępność**

Produkty dostępne od 01.06.2022

Termin realizacji: na zapytanie

Informacja o produkcie

Roto NT/NX


Podnośnik do narożnika Roto NT/Roto NX



Zestaw składający się z podnośnika skrzydła (1) i wkrętu mocującego samogwintującego (2) w wersji lewej i prawej.

El. na ościeżnicy (3) osobno – zależny od wariantu profilu

Element montażowy (4) luzem, w razie potrzeby, opcjonalnie



Szczegóły techniczne

PI 16-1425

Data publikacji: 2022-05-16
Data ostatniej edycji: 2022-06-23

* w przypadku zapytań o cenę prosimy o kontakt: sprzedaz@roto-frank.com

** w przypadku zainteresowania produktem prosimy o zgłaszanie zapotrzebowania oraz oczekiwanego terminu realizacji na adres: sprzedaz@roto-frank.com



Informacja o produkcie

Roto NT/NX

Podnośnik do narożnika Roto NT/Roto NX



Podnośnik skrzydła może być zamontowany na narożniku bez rolki. Sworzeń na obudowie podnośnika skrzydła wchodzi w czoło narożnika (Rys. 2). Podnośnik skrzydła jest następnie mocowany za pomocą wkrętu samogwintującego M4 (rys. 3) dostarczonego w zestawie. Dodatkowo, podczas montażu w rowku skrzydła, podnośnik skrzydła jest mocowany za pomocą śruby montażowej razem z narożnikiem.



Informacja o produkcie

Roto NT/NX

Podnośnik do narożnika Roto NT/Roto NX



Element montażowy 797650 (czerwony) może być użyty do zabezpieczenia ramienia w położeniu środkowym do czasu zamontowania skrzydła w ościeżnicy (dostępny jako opcja, patrz rys. 4 + 5).



W przypadku okien jednoskrzydłowych el. na ościeżnicy jest umieszczany bezpośrednio w narożu ościeżnicy i mocowany za pomocą dwóch wkrętów montażowych (rys. 6). W przypadku okien dwuskrzydłowych el. na ościeżnicy ustawia się centralnie między skrzydłami (rys. 7).

Informacja o produkcie

Roto NT/NX

Podnośnik do narożnika Roto NT/Roto NX

