

## Informacja o produkcie

### Roto NT/NX

#### Blokada błędnego położenia klamki z podnośnikiem do narożnika Roto NT/Roto NX



#### Opis

W ofercie Roto pojawia się blokada błędnego położenia klamki z funkcją podnośnika do montażu na narożnikach, które współpracują z zasuwnicami KSR oraz z zasuwnicami ze środkowym/zmiennym osadzeniem klamki.

#### Dane techniczne

- do osi 13 mm
- maks. masa i rozmiar skrzydła zależne od strony zawiasowej
- szczególnie polecane do szerokich skrzydeł
- do konstrukcji, w których klienci z różnych powodów nie mogą lub nie chcą stosować standardowej blokady błędnego położenia klamki

#### Zastosowanie

Artykuły przeznaczone do Roto NT oraz Roto NX

#### Dokumentacja

Kolejne wersje katalogów i instrukcji

#### Montaż

Wg instrukcji – poniżej

#### Lista artykułów\*

SAP	Opis	PG
794577	Podnośnik skrzydła lewy NT	N12
794578	Podnośnik skrzydła prawy NT	N12
794579	Podnośnik skrzydła Falz 24 NT	N12
794580	Podnośnik skrzydła el. na ościeżnicy 11/8 L	N12
794581	Podnośnik skrzydła el. na ościeżnicy 11/8 R	N12
812389	Podnośnik skrzydła el. na ościeżnicy P211 L	N12
812390	Podnośnik skrzydła el. na ościeżnicy P211 R	N12
816604	Podnośnik skrzydła el. na ościeżnicy P390 L	N12
816615	Podnośnik skrzydła el. na ościeżnicy P390 R	N12
816700	Podnośnik skrzydła el. na ościeżnicy P202 P358 L	N12
816701	Podnośnik skrzydła el. na ościeżnicy P202 P358 R	N12
820140	Podnośnik skrzydła el. na ościeżnicy P230 L	N12
820141	Podnośnik skrzydła el. na ościeżnicy P230 R	N12

#### Dostępność\*\*

Produkty dostępne od 01.06.2022

Termin realizacji: na zapytanie

## Informacja o produkcie

### Roto NT/NX

### Blokada błędnego położenia klamki z podnośnikiem do narożnika Roto NT/Roto NX




#### Pakowanie

Zestaw składający się z podnośnika skrzydła (1) i wkrętu mocującego samogwintującego (2) w wersji lewej i prawej.

El. na ościeżnicy (3) osobno – zależny od wariantu profilu

Element montażowy (4) luzem, w razie potrzeby, opcjonalnie



## Informacja o produkcie



### Roto NT/NX

### Blokada błędnego położenia klamki z podnośnikiem do narożnika Roto NT/Roto NX



#### Szczegóły techniczne

Podnośnik skrzydła może być zamontowany na narożniku bez rolki. Sworzeń na obudowie podnośnika skrzydła wchodzi w czoło narożnika (Rys. 2). Podnośnik skrzydła jest następnie mocowany za pomocą wkrętu samogwintującego M4 (rys. 3) dostarczonego w zestawie. Dodatkowo, podczas montażu w rowku skrzydła, podnośnik skrzydła jest mocowany za pomocą śruby montażowej razem z narożnikiem.



## Informacja o produkcie

### Roto NT/NX

### Blokada błędnego położenia klamki z podnośnikiem do narożnika Roto NT/Roto NX



Element montażowy 797650 (czerwony) może być użyty do zabezpieczenia ramienia w położeniu środkowym do czasu zamontowania skrzydła w ościeżnicy (dostępny jako opcja, patrz rys. 4 + 5).



## Informacja o produkcie

### Roto NT/NX

#### **Blokada błędnego położenia klamki z podnośnikiem do narożnika Roto NT/Roto NX**



W przypadku okien jednoskrzydłowych el. na ościeżnicy jest umieszczany bezpośrednio w narożu ościeżnicy i mocowany za pomocą dwóch wkrętów montażowych (rys. 6). W przypadku okien dwuskrzydłowych el. na ościeżnicy ustawia się centralnie między skrzydłami (rys. 7).

