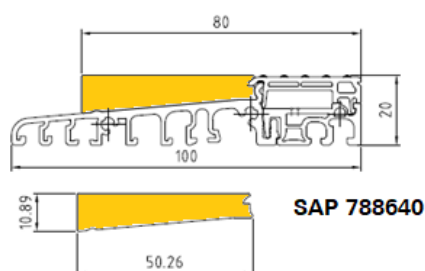
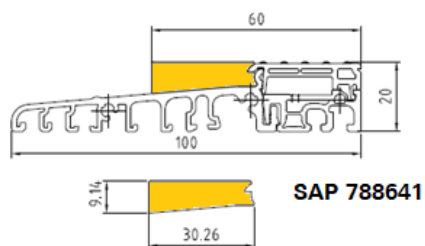


Informacja o produkcji

Roto Eifel


Profile wyrównujące do progów Eifel TB

Nr SAP: 788641, 788640



Opis

Profil wyrównujący (nakładka progu) przeznaczony jest do stolarki drewnianej, łączy ościeżnicę z progiem Eifel TB, dzięki zastosowaniu profilu wyrównawczego wyeliminowana zostaje konieczność skomplikowanej obróbki drewna - profilu ościeżnicy w miejscu łączenia z progiem.



Dane techniczne

- Dostępne są dwie opcje profili wyrównawczych:
 - SAP 788641 - do głębokości całkowitej 60mm (zakres stosowania 42 mm - 60 mm)
 - SAP 788640 - do głębokości całkowitej 80mm (zakres stosowania 58 mm - 120 mm)
- profil wyrównawczy należy przygotować w zależności od głębokości profilu
- profil można skrócić, jeśli szerokość ramy wynosi np. 76 mm.
- wymagane jest proste cięcie i uszczelnienie końcowe drewna
- należy zwrócić uwagę na korozję stykową (należy stosować śruby ze stali nierdzewnej)
- odporne na ciśnienie i promieniowanie UV

Lista artykułów*

Nowy SAP	Opis	PG
788641	Nakład.progu TB DREWNO 60mm czarny	G57
788640	Nakład.progu TB DREWNO 80mm czarny	G57

Zastosowanie

Próg przeznaczony do stolarki drewnianej z progiem Eifel TB.

Dokumentacja

Artykuł dostępny w kolejnych wydaniach katalogów.

Montaż

Wg instrukcji

Dostępność

Artykuł dostępny od 16.11.2020
Termin realizacji: na zapytanie**