

Fenster- und Türtechnologie



## Produktkatalog

Reparaturschlösser



## Impressum

Copyright: 08 2019

### **Roto Frank Fenster- und Türtechnologie GmbH**

#### **Ersatzteil-Service**

Wilhelm-Frank-Platz 1

D-70771 Leinfelden-Echterdingen

Postfach 100158

D-70745 Leinfelden-Echterdingen

Telefon: +49 711 7598-486

E-Mail: [ersatzteil-service@roto-frank.com](mailto:ersatzteil-service@roto-frank.com)

[www.roto-frank.com](http://www.roto-frank.com)

## Informationsseite

C500 Reparaturschlösser



! Die **Drückernuss** ist ein kleiner runder Einsatz, der mit der Falle verbunden ist. Die Drückernuss hat eine quadratische Aussparung, durch die der Vierkant des Drückers (umgangssprachlich "Türklinke") geschoben wird


! Das **Dornmaß** ist die Entfernung von der Mitte der Drückernuss bis zur Vorderkante des Stulps

! Das **Entfernungsmaß** ist die Entfernung zwischen der Mitte der Drückernuss und der Mitte der Vorrichtung für den Profilzylinder (umgangssprachlich "Schlüsselloch")


! **Roto Safe C** ist unser mechanisches Mehrfachverriegelungssystem für Eingangstüren, bei dem das Reparaturschloss und die Zusatzverriegelungen **zylinderbetätigt** mit einem Schlüssel verriegelt werden

## Informationsseite

C500 Reparaturschlösser



**Bitte auf die Einhängungen achten!**





## Inhaltsverzeichnis

1	Reparaturschlösser .....	6
1.1	C500 Schlösser .....	6
1.1.1	C500 6588P85 .....	6
1.1.2	C500 5592P10 .....	6
1.1.3	C500 6592P10 .....	7
1.1.4	C500 3592P8 .....	7
1.1.5	C500 4592P10 .....	8
1.1.6	C500 4592P8 .....	8
1.1.7	C500 3592P10 .....	9
1.1.8	C500 8092P10 .....	9
1.2	C600 Schlösser .....	12
1.2.1	C600 4092P10 .....	12
1.2.2	C600 4592P8 .....	12
1.2.3	C600 4592P10 .....	13
1.2.4	C600 5092P10 .....	13
1.2.5	C600 5592P8 .....	14
1.2.6	C600 5592P10 .....	14
1.2.7	C600 3592P8 .....	15
1.2.8	C600 3592P10 .....	15
1.2.9	C600 5592P8 .....	16
1.2.10	C600 5092P10 .....	16
1.2.11	C600 4092P10 .....	17
1.2.12	C600 4592P10 .....	17
1.2.13	C600 5592P10 .....	18
2	Sonstiges .....	19
2.1	Beschlägefett .....	19
	Preisliste .....	20



# 1 Reparaturschlösser

## 1.1 C500 Schlösser


### 1.1.1 C500 6588P85

Bilder	Produktinformationen
	<p><b>Bestellnummer</b> <b>TS9549</b></p> <ul style="list-style-type: none"><li>Farbe: silber</li><li>Roto Logo: Ja</li><li>Dornmaß: 65 mm</li><li>Entfernung: 88 mm</li><li>Nuss: 8,5 mm</li></ul>
	<ul style="list-style-type: none"><li>Rechts und links verwendbar.</li><li>Umschaltbare Falle.</li><li>Aus rechtlichen Gründen müssen wir Sie darauf hinweisen, dass ein Ausbau oder Austausch der Beschlagteile nur durch eine Fachkraft oder durch einen Fachbetrieb durchgeführt werden sollte.</li></ul>



### 1.1.2 C500 5592P10

Bilder	Produktinformationen
	<p><b>Bestellnummer</b> <b>TS9545</b></p> <ul style="list-style-type: none"><li>Farbe: silber</li><li>Roto Logo: Ja</li><li>Dornmaß: 55 mm</li><li>Entfernung: 92 mm</li><li>Nuss: 10 mm</li></ul>
	<ul style="list-style-type: none"><li>Rechts und links verwendbar.</li><li>Umschaltbare Falle.</li><li>Aus rechtlichen Gründen müssen wir Sie darauf hinweisen, dass ein Ausbau oder Austausch der Beschlagteile nur durch eine Fachkraft oder durch einen Fachbetrieb durchgeführt werden sollte.</li></ul>

### 1.1.3 C500 6592P10

Bilder	Produktinformationen
	<p><b>Bestellnummer</b> <b>TS9551</b></p> <ul style="list-style-type: none"> <li>▪ Farbe <span style="float: right;">silber</span></li> <li>▪ Roto Logo <span style="float: right;">Ja</span></li> <li>▪ Dornmaß <span style="float: right;">65 mm</span></li> <li>▪ Entfernung <span style="float: right;">92 mm</span></li> <li>▪ Nuss <span style="float: right;">10 mm</span></li> </ul>
	<ul style="list-style-type: none"> <li>▪ Rechts und links verwendbar.</li> <li>▪ Umschaltbare Falle.</li> <li>▪ Aus rechtlichen Gründen müssen wir Sie darauf hinweisen, dass ein Ausbau oder Austausch der Beschlagteile nur durch eine Fachkraft oder durch einen Fachbetrieb durchgeführt werden sollte.</li> </ul>



### 1.1.4 C500 3592P8

Bilder	Produktinformationen
	<p><b>Bestellnummer</b> <b>TS9525</b></p> <ul style="list-style-type: none"> <li>▪ Farbe <span style="float: right;">silber</span></li> <li>▪ Roto Logo <span style="float: right;">Ja</span></li> <li>▪ Dornmaß <span style="float: right;">35 mm</span></li> <li>▪ Entfernung <span style="float: right;">92 mm</span></li> <li>▪ Nuss <span style="float: right;">8 mm</span></li> </ul>
	<ul style="list-style-type: none"> <li>▪ Rechts und links verwendbar.</li> <li>▪ Umschaltbare Falle.</li> <li>▪ Aus rechtlichen Gründen müssen wir Sie darauf hinweisen, dass ein Ausbau oder Austausch der Beschlagteile nur durch eine Fachkraft oder durch einen Fachbetrieb durchgeführt werden sollte.</li> </ul>

### 1.1.5 C500 4592P10



Bilder	Produktinformationen	
	<b>Bestellnummer</b>	<b>TS9535</b>
	<ul style="list-style-type: none"> <li>▪ Farbe silber</li> <li>▪ Roto Logo Ja</li> <li>▪ Dornmaß 45 mm</li> <li>▪ Entfernung 92 mm</li> <li>▪ Nuss 10 mm</li> </ul> <ul style="list-style-type: none"> <li>▪ Rechts und links verwendbar.</li> <li>▪ Umschaltbare Falle.</li> <li>▪ Aus rechtlichen Gründen müssen wir Sie darauf hinweisen, dass ein Ausbau oder Austausch der Beschlagteile nur durch eine Fachkraft oder durch einen Fachbetrieb durchgeführt werden sollte.</li> </ul>	

### 1.1.6 C500 4592P8



Bilder	Produktinformationen	
	<b>Bestellnummer</b>	<b>TS9534</b>
	<ul style="list-style-type: none"> <li>▪ Farbe silber</li> <li>▪ Roto Logo Ja</li> <li>▪ Dornmaß 45 mm</li> <li>▪ Entfernung 92 mm</li> <li>▪ Nuss 8 mm</li> </ul> <ul style="list-style-type: none"> <li>▪ Rechts und links verwendbar.</li> <li>▪ Umschaltbare Falle.</li> <li>▪ Aus rechtlichen Gründen müssen wir Sie darauf hinweisen, dass ein Ausbau oder Austausch der Beschlagteile nur durch eine Fachkraft oder durch einen Fachbetrieb durchgeführt werden sollte.</li> </ul>	



### 1.1.7 C500 3592P10

Bilder	Produktinformationen
	<p><b>Bestellnummer</b> <b>TS9526</b></p> <ul style="list-style-type: none"> <li>▪ Farbe <span style="float: right;">silber</span></li> <li>▪ Roto Logo <span style="float: right;">Ja</span></li> <li>▪ Dornmaß <span style="float: right;">35 mm</span></li> <li>▪ Entfernung <span style="float: right;">92 mm</span></li> <li>▪ Nuss <span style="float: right;">10 mm</span></li> </ul>
	<ul style="list-style-type: none"> <li>▪ Rechts und links verwendbar.</li> <li>▪ Umschaltbare Falle.</li> <li>▪ Aus rechtlichen Gründen müssen wir Sie darauf hinweisen, dass ein Ausbau oder Austausch der Beschlagteile nur durch eine Fachkraft oder durch einen Fachbetrieb durchgeführt werden sollte.</li> </ul>

### 1.1.8 C500 8092P10

Bilder	Produktinformationen
	<p><b>Bestellnummer</b> <b>TS8998</b></p> <ul style="list-style-type: none"> <li>▪ Farbe <span style="float: right;">silber</span></li> <li>▪ Roto Logo <span style="float: right;">Ja</span></li> <li>▪ Dornmaß <span style="float: right;">80 mm</span></li> <li>▪ Entfernung <span style="float: right;">92 mm</span></li> <li>▪ Nuss <span style="float: right;">10 mm</span></li> </ul>
	<ul style="list-style-type: none"> <li>▪ Rechts und links verwendbar.</li> <li>▪ Umschaltbare Falle.</li> <li>▪ Aus rechtlichen Gründen müssen wir Sie darauf hinweisen, dass ein Ausbau oder Austausch der Beschlagteile nur durch eine Fachkraft oder durch einen Fachbetrieb durchgeführt werden sollte.</li> </ul>

## Informationsseite

### C600 Reparaturschlösser



! Die **Drückernuss** ist ein kleiner runder Einsatz, der mit der Falle verbunden ist. Die Drückernuss hat eine quadratische Aussparung, durch die der Vierkant des Drückers (umgangssprachlich "Türklinke") geschoben wird

! Das **Dornmaß** ist die Entfernung von der Mitte der Drückernuss bis zur Vorderkante des Stulps


! Das **Entfernungsmaß** ist die Entfernung zwischen der Mitte der Drückernuss und der Mitte der Vorrichtung für den Profilzylinder (umgangssprachlich "Schlüsselloch")

! **Roto Safe C** ist unser mechanisches Mehrfachverriegelungssystem für Eingangstüren, bei dem das Reparaturschloss und die Zusatzverriegelungen **zylinderbetätigt** mit einem Schlüssel verriegelt werden

! Die **Flüsterfalle** der **C600 Schlösser** sorgt für ein besonders leises Öffnen und Schließen der Türe

## Informationsseite

C600 Reparaturschlösser





**Bitte auf die Einhängungen achten!**





## 1.2 C600 Schlösser

### 1.2.1 C600 4092P10

Bilder	Produktinformationen
	<p><b>Bestellnummer</b> <b>TS9002</b></p> <ul style="list-style-type: none"> <li>▪ Farbe <span style="float: right;">silber</span></li> <li>▪ Roto Logo <span style="float: right;">Ja</span></li> <li>▪ Dornmaß <span style="float: right;">40 mm</span></li> <li>▪ Entfernung <span style="float: right;">92 mm</span></li> <li>▪ Nuss <span style="float: right;">10 mm</span></li> </ul>
	<ul style="list-style-type: none"> <li>▪ Rechts und links verwendbar.</li> <li>▪ Umschaltbare Falle.</li> <li>▪ Aus rechtlichen Gründen müssen wir Sie darauf hinweisen, dass ein Ausbau oder Austausch der Beschlagteile nur durch eine Fachkraft oder durch einen Fachbetrieb durchgeführt werden sollte.</li> </ul>

### 1.2.2 C600 4592P8

Bilder	Produktinformationen
	<p><b>Bestellnummer</b> <b>TS9003</b></p> <ul style="list-style-type: none"> <li>▪ Farbe <span style="float: right;">silber</span></li> <li>▪ Roto Logo <span style="float: right;">Ja</span></li> <li>▪ Dornmaß <span style="float: right;">45 mm</span></li> <li>▪ Entfernung <span style="float: right;">92 mm</span></li> <li>▪ Nuss <span style="float: right;">8 mm</span></li> </ul>
	<ul style="list-style-type: none"> <li>▪ Rechts und links verwendbar.</li> <li>▪ Umschaltbare Falle.</li> <li>▪ Aus rechtlichen Gründen müssen wir Sie darauf hinweisen, dass ein Ausbau oder Austausch der Beschlagteile nur durch eine Fachkraft oder durch einen Fachbetrieb durchgeführt werden sollte.</li> </ul>



### 1.2.3 C600 4592P10

Bilder	Produktinformationen
	<p><b>Bestellnummer</b> <b>TS9004</b></p> <ul style="list-style-type: none"> <li>▪ Farbe <span style="float: right;">silber</span></li> <li>▪ Roto Logo <span style="float: right;">Ja</span></li> <li>▪ Dornmaß <span style="float: right;">45 mm</span></li> <li>▪ Entfernung <span style="float: right;">92 mm</span></li> <li>▪ Nuss <span style="float: right;">10 mm</span></li> </ul>
	<ul style="list-style-type: none"> <li>▪ Rechts und links verwendbar.</li> <li>▪ Umschaltbare Falle.</li> <li>▪ Aus rechtlichen Gründen müssen wir Sie darauf hinweisen, dass ein Ausbau oder Austausch der Beschlagteile nur durch eine Fachkraft oder durch einen Fachbetrieb durchgeführt werden sollte.</li> </ul>



### 1.2.4 C600 5092P10

Bilder	Produktinformationen
	<p><b>Bestellnummer</b> <b>TS9006</b></p> <ul style="list-style-type: none"> <li>▪ Farbe <span style="float: right;">silber</span></li> <li>▪ Roto Logo <span style="float: right;">Ja</span></li> <li>▪ Dornmaß <span style="float: right;">50 mm</span></li> <li>▪ Entfernung <span style="float: right;">92 mm</span></li> <li>▪ Nuss <span style="float: right;">10 mm</span></li> </ul>
	<ul style="list-style-type: none"> <li>▪ Rechts und links verwendbar.</li> <li>▪ Umschaltbare Falle.</li> <li>▪ Aus rechtlichen Gründen müssen wir Sie darauf hinweisen, dass ein Ausbau oder Austausch der Beschlagteile nur durch eine Fachkraft oder durch einen Fachbetrieb durchgeführt werden sollte.</li> </ul>



### 1.2.5 C600 5592P8

Bilder	Produktinformationen
	<p><b>Bestellnummer</b> <b>TS9007</b></p> <ul style="list-style-type: none"> <li>▪ Farbe <span style="float: right;">silber</span></li> <li>▪ Roto Logo <span style="float: right;">Ja</span></li> <li>▪ Dornmaß <span style="float: right;">55 mm</span></li> <li>▪ Entfernung <span style="float: right;">92 mm</span></li> <li>▪ Nuss <span style="float: right;">8 mm</span></li> </ul>
	<ul style="list-style-type: none"> <li>▪ Rechts und links verwendbar.</li> <li>▪ Umschaltbare Falle.</li> <li>▪ Aus rechtlichen Gründen müssen wir Sie darauf hinweisen, dass ein Ausbau oder Austausch der Beschlagteile nur durch eine Fachkraft oder durch einen Fachbetrieb durchgeführt werden sollte.</li> </ul>



### 1.2.6 C600 5592P10

Bilder	Produktinformationen
	<p><b>Bestellnummer</b> <b>TS9008</b></p> <ul style="list-style-type: none"> <li>▪ Farbe <span style="float: right;">silber</span></li> <li>▪ Roto Logo <span style="float: right;">Ja</span></li> <li>▪ Dornmaß <span style="float: right;">55 mm</span></li> <li>▪ Entfernung <span style="float: right;">92 mm</span></li> <li>▪ Nuss <span style="float: right;">10 mm</span></li> </ul>
	<ul style="list-style-type: none"> <li>▪ Rechts und links verwendbar.</li> <li>▪ Umschaltbare Falle.</li> <li>▪ Aus rechtlichen Gründen müssen wir Sie darauf hinweisen, dass ein Ausbau oder Austausch der Beschlagteile nur durch eine Fachkraft oder durch einen Fachbetrieb durchgeführt werden sollte.</li> </ul>



### 1.2.7 C600 3592P8

Bilder	Produktinformationen
	<p><b>Bestellnummer</b> <b>TS8999</b></p> <ul style="list-style-type: none"> <li>▪ Farbe <span style="float: right;">silber</span></li> <li>▪ Roto Logo <span style="float: right;">Ja</span></li> <li>▪ Dornmaß <span style="float: right;">35 mm</span></li> <li>▪ Entfernung <span style="float: right;">92 mm</span></li> <li>▪ Zapfen <span style="float: right;">8 mm</span></li> </ul>
	<ul style="list-style-type: none"> <li>▪ Rechts und links verwendbar.</li> <li>▪ Umschaltbare Falle.</li> <li>▪ Aus rechtlichen Gründen müssen wir Sie darauf hinweisen, dass ein Ausbau oder Austausch der Beschlagteile nur durch eine Fachkraft oder durch einen Fachbetrieb durchgeführt werden sollte.</li> </ul>

### 1.2.8 C600 3592P10

Bilder	Produktinformationen
	<p><b>Bestellnummer</b> <b>TS9000</b></p> <ul style="list-style-type: none"> <li>▪ Farbe <span style="float: right;">silber</span></li> <li>▪ Roto Logo <span style="float: right;">Ja</span></li> <li>▪ Dornmaß <span style="float: right;">35 mm</span></li> <li>▪ Entfernung <span style="float: right;">92 mm</span></li> <li>▪ Nuss <span style="float: right;">10 mm</span></li> </ul>
	<ul style="list-style-type: none"> <li>▪ Rechts und links verwendbar.</li> <li>▪ Umschaltbare Falle.</li> <li>▪ Aus rechtlichen Gründen müssen wir Sie darauf hinweisen, dass ein Ausbau oder Austausch der Beschlagteile nur durch eine Fachkraft oder durch einen Fachbetrieb durchgeführt werden sollte.</li> </ul>

### 1.2.9 C600 5592P8

Bilder	Produktinformationen
	<p><b>Bestellnummer</b> <b>TS9007</b></p> <ul style="list-style-type: none"> <li>▪ Farbe <span style="float: right;">silber</span></li> <li>▪ Roto Logo <span style="float: right;">Ja</span></li> <li>▪ Dornmaß <span style="float: right;">55 mm</span></li> <li>▪ Entfernung <span style="float: right;">92 mm</span></li> <li>▪ Nuss <span style="float: right;">8 mm</span></li> </ul>
	<ul style="list-style-type: none"> <li>▪ Rechts und links verwendbar.</li> <li>▪ Umschaltbare Falle.</li> <li>▪ Aus rechtlichen Gründen müssen wir Sie darauf hinweisen, dass ein Ausbau oder Austausch der Beschlagteile nur durch eine Fachkraft oder durch einen Fachbetrieb durchgeführt werden sollte.</li> </ul>

### 1.2.10 C600 5092P10

Bilder	Produktinformationen
	<p><b>Bestellnummer</b> <b>TS9006</b></p> <ul style="list-style-type: none"> <li>▪ Farbe <span style="float: right;">silber</span></li> <li>▪ Roto Logo <span style="float: right;">Ja</span></li> <li>▪ Dornmaß <span style="float: right;">50 mm</span></li> <li>▪ Entfernung <span style="float: right;">92 mm</span></li> <li>▪ Nuss <span style="float: right;">10 mm</span></li> </ul>
	<ul style="list-style-type: none"> <li>▪ Rechts und links verwendbar.</li> <li>▪ Umschaltbare Falle.</li> <li>▪ Aus rechtlichen Gründen müssen wir Sie darauf hinweisen, dass ein Ausbau oder Austausch der Beschlagteile nur durch eine Fachkraft oder durch einen Fachbetrieb durchgeführt werden sollte.</li> </ul>



### 1.2.11 C600 4092P10

Bilder	Produktinformationen
	<p><b>Bestellnummer</b> <b>TS9002</b></p> <ul style="list-style-type: none"> <li>▪ Farbe <span style="float: right;">silber</span></li> <li>▪ Roto Logo <span style="float: right;">Ja</span></li> <li>▪ Dornmaß <span style="float: right;">40 mm</span></li> <li>▪ Entfernung <span style="float: right;">92 mm</span></li> <li>▪ Nuss <span style="float: right;">10 mm</span></li> </ul>
	<ul style="list-style-type: none"> <li>▪ Rechts und links verwendbar.</li> <li>▪ Umschaltbare Falle.</li> <li>▪ Aus rechtlichen Gründen müssen wir Sie darauf hinweisen, dass ein Ausbau oder Austausch der Beschlagteile nur durch eine Fachkraft oder durch einen Fachbetrieb durchgeführt werden sollte.</li> </ul>

### 1.2.12 C600 4592P10


Bilder	Produktinformationen
	<p><b>Bestellnummer</b> <b>TS9004</b></p> <ul style="list-style-type: none"> <li>▪ Farbe <span style="float: right;">silber</span></li> <li>▪ Roto Logo <span style="float: right;">Ja</span></li> <li>▪ Dornmaß <span style="float: right;">45 mm</span></li> <li>▪ Entfernung <span style="float: right;">92 mm</span></li> <li>▪ Nuss <span style="float: right;">10 mm</span></li> </ul>
	<ul style="list-style-type: none"> <li>▪ Rechts und links verwendbar.</li> <li>▪ Umschaltbare Falle.</li> <li>▪ Aus rechtlichen Gründen müssen wir Sie darauf hinweisen, dass ein Ausbau oder Austausch der Beschlagteile nur durch eine Fachkraft oder durch einen Fachbetrieb durchgeführt werden sollte.</li> </ul>

### 1.2.13 C600 5592P10

Bilder	Produktinformationen
	<p><b>Bestellnummer</b> <b>TS9008</b></p> <ul style="list-style-type: none"> <li>▪ Farbe <span style="float: right;">silber</span></li> <li>▪ Roto Logo <span style="float: right;">Ja</span></li> <li>▪ Dornmaß <span style="float: right;">55 mm</span></li> <li>▪ Entfernung <span style="float: right;">92 mm</span></li> <li>▪ Zapfen <span style="float: right;">10 mm</span></li> </ul>
	<ul style="list-style-type: none"> <li>▪ Rechts und links verwendbar.</li> <li>▪ Umschaltbare Falle.</li> <li>▪ Aus rechtlichen Gründen müssen wir Sie darauf hinweisen, dass ein Ausbau oder Austausch der Beschlagteile nur durch eine Fachkraft oder durch einen Fachbetrieb durchgeführt werden sollte.</li> </ul>

## 2 Sonstiges

### 2.1 Beschlägefett

Bilder	Produktinformationen
	<p data-bbox="576 488 1278 521"><b>Bestellnummer</b> <b>TS8348</b></p> <ul data-bbox="576 562 1238 640" style="list-style-type: none"><li data-bbox="576 562 1238 595">▪ Farbe weiß</li><li data-bbox="576 600 1238 640">▪ Füllmenge 20 ml</li></ul>

Wir empfehlen Beschlagfett zur regelmäßigen Wartung der Roto Beschlagsbauteile.

Kann von Servicepersonal und Endkunden eingesetzt werden.

Die Fettqualität entspricht dem bei der Herstellung eingesetzten Fett.

## Preisliste

### Reparaturschlösser

Sie konnten Ihr Reparaturschloss identifizieren und möchten nun bestellen?  
Bitte verwenden Sie für Bestellungen unser » [Bestellformular](#)

Sie konnten Ihr Reparaturschloss in diesem Katalog nicht finden?  
Dann kontaktieren Sie uns bitte über unser » [Kontaktformular](#)

Bei den nachfolgend aufgeführten Preisen handelt es sich um Netto-Preise.  
Zuzüglich fällt eine Versand- und Bearbeitungspauschale an.

### C500 Schlösser

Bestellnummer	Bezeichnung	Einheit	Preis netto in Euro
<b>TS9549</b>	C500 6588P85	je Stück	72,22
<b>TS9545</b>	C500 5592P10	je Stück	83,34
<b>TS9551</b>	C500 6592P10	je Stück	72,22
<b>TS9525</b>	C500 3592P8	je Stück	72,22
<b>TS9535</b>	C500 4592P10	je Stück	72,22
<b>TS9534</b>	C500 4592P8	je Stück	72,22
<b>TS9526</b>	C500 3592P10	je Stück	72,22
<b>TS8998</b>	C500 8092P10	je Stück	72,24

## C600 Schlösser

Bestellnummer	Bezeichnung	Einheit	Preis netto in Euro
<b>TS9003</b>	C600 4592P8	je Stück	77,24
<b>TS9009</b>	C600 6592P8	je Stück	77,24
<b>TS9010</b>	C600 6592P10	je Stück	77,24
<b>TS8999</b>	C600 3592P8	je Stück	77,24
<b>TS9005</b>	C600 5092P8	je Stück	77,24
<b>TS9001</b>	C600 4092P8	je Stück	77,24
<b>TS9000</b>	C600 3592P10	je Stück	77,24
<b>TS9007</b>	C600 5592P8	je Stück	77,24
<b>TS9006</b>	C600 5092P10	je Stück	77,24
<b>TS9002</b>	C600 4092P10	je Stück	77,24
<b>TS9004</b>	C600 4592P10	je Stück	77,24
<b>TS9008</b>	C600 5592P10	je Stück	77,24

## Sonstiges

Bestellnummer	Bezeichnung	Einheit	Preis netto in Euro
<b>TS8348</b>	Beschlägefett	je Stück	6,12